

SEMESTER I



**LAPORAN KEKUATAN APARATUR SIPIL NEGARA
PEMERINTAH PROVINSI BALI**

**BADAN KEPEGAWAIAN DAERAH
PROVINSI BALI
2020**

DAFTAR ISI

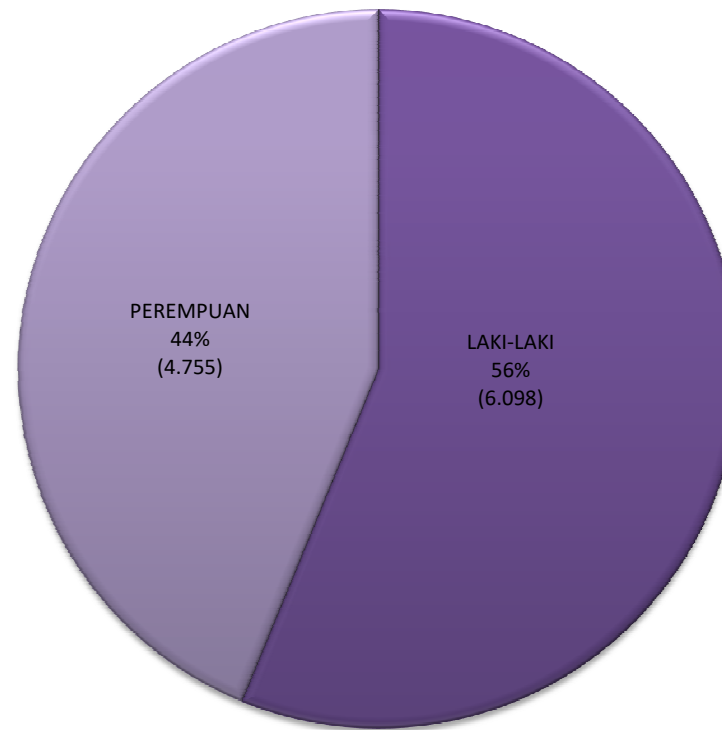
Rekapitulasi Jumlah ASN Berdasarkan Jenis Kelamin	3
Grafik Jumlah ASN Berdasarkan Jenis Kelamin	4
Rekapitulasi Jumlah ASN Berdasarkan Kelompok Umur dan Jenis Kelamin	5
Grafik Jumlah ASN Berdasarkan Umur dan Jenis Kelamin	6
Rekapitulasi Jumlah ASN Berdasarkan Tingkat Pendidikan dan Jenis Kelamin Per Unit Kerja	7
Grafik Jumlah ASN Berdasarkan Tingkat Pendidikan dan Jenis Kelamin Per Unit Kerja	8
Rekapitulasi Jumlah ASN Berdasarkan Golongan Ruang dan Jenis Kelamin	9
Grafik Jumlah ASN Berdasarkan Golongan Ruang dan Jenis Kelamin	10
Rekapitulasi Jumlah ASN Berdasarkan Jabatan Fungsional Dan Pelaksana	11
Grafik Jumlah ASN Berdasarkan Jabatan Fungsional Dan Pelaksana	12
Rekapitulasi Jumlah ASN Berdasarkan Eselon	13
Grafik Jumlah ASN Berdasarkan Eselon	14
Rekapitulasi Jumlah ASN Berdasarkan Jabatan dan Jenis Kelamin	15
Grafik Jumlah ASN Berdasarkan Jabatan dan Jenis Kelamin	16
Rekapitulasi Jumlah ASN Berdasarkan Jabatan Fungsional Tertentu dan Jenis Kelamin	17
Grafik Jumlah ASN Berdasarkan Jabatan Fungsional Tertentu dan Jenis Kelamin	18
Rekapitulasi Jumlah ASN Berdasarkan Status Pegawai dan Jenis Kelamin	19
Grafik Jumlah ASN Berdasarkan Status Pegawai dan Jenis Kelamin	20

Rekapitulasi Jumlah ASN Berdasarkan Masa Kerja dan Jenis Kelamin	21
Grafik Jumlah ASN Berdasarkan Masa Kerja dan Jenis Kelamin	22
Rekapitulasi Jumlah ASN Berdasarkan Lokasi Kerja dan Jenis Kelamin	23
Grafik Jumlah ASN Berdasarkan Lokasi Kerja dan Jenis Kelamin	24
Rekapitulasi Jumlah ASN Berdasarkan Instansi dan Golongan Ruang	25
Grafik Jumlah ASN Berdasarkan instansi dan Golongan Ruang	26

**REKAPITULASI JUMLAH APARATUR SIPIL NEGARA DI LINGKUNGAN PEMERINTAH PROVINSI BALI
BERDASARKAN JENIS KELAMIN PER UNIT KERJA
PERIODE JUNI 2020**

NO	OPD	JENIS KELAMIN		JML
		Lk	Pr	
1	BADAN KEPEGAWAIAN DAERAH	49	29	78
2	BADAN KESATUAN BANGSA DAN POLITIK	31	25	56
3	BADAN PENANGGULANGAN BENCANA DAERAH	65	15	80
4	BADAN PENDAPATAN DAERAH	266	204	470
5	BADAN PENGELOLA KEUANGAN DAN ASET DAERAH	72	62	134
6	BADAN PENGEMBANGAN SUMBER DAYA MANUSIA	29	29	58
7	BADAN PENGHUBUNG	12	7	19
8	BADAN PERENCANAAN PEMBANGUNAN DAERAH	45	28	73
9	BADAN RISET DAN INOVASI DAERAH	32	27	59
10	BIRO HUKUM	17	17	34
11	BIRO ORGANISASI	18	15	33
12	BIRO PEMERINTAHAN DAN KESEJAHTERAAN RAKYAT	27	9	36
13	BIRO PENGADAAN BARANG DAN JASA	40	11	51
14	BIRO PEREKONOMIAN DAN ADMINISTRASI PEMBANGUNAN	19	19	38
15	BIRO UMUM DAN PROTOKOL	76	27	103
16	DINAS KEARSIPAN DAN PERPUSTAKAAN	30	46	76
17	DINAS KEBUDAYAAN	72	55	127
18	DINAS KEHUTANAN DAN LINGKUNGAN HIDUP	187	64	251
19	DINAS KELAUTAN DAN PERIKANAN	78	46	124
20	DINAS KESEHATAN	438	701	1139
21	DINAS KETENAGAKERJAAN DAN ENERGI SUMBER DAYA MINERAL	83	46	129
22	DINAS KOMUNIKASI, INFORMATIKA DAN STATISTIK	45	26	71
23	DINAS KOPERASI, USAHA KECIL DAN MENENGAH	34	35	69
24	DINAS PARIWISATA	29	42	71
25	DINAS PEKERJAAN UMUM, PENATAAN RUANG, PERUMAHAN DAN KAWASAN PERMUKIMAN	143	38	181
26	DINAS PEMAJUAN MASYARAKAT ADAT	29	23	52
27	DINAS PEMBERDAYAAN MASYARAKAT, DESA, KEPENDUDUKAN DAN CATATAN SIPIL	42	22	64
28	DINAS PENANAMAN MODAL DAN PELAYANAN TERPADU SATU PINTU	37	34	71
29	DINAS PENDIDIKAN, KEPEMUDAAN DAN OLAHRAGA	3490	2693	6183
30	DINAS PERHUBUNGAN	74	32	106
31	DINAS PERINDUSTRIAN DAN PERDAGANGAN	39	54	93
32	DINAS PERTANIAN DAN KETAHANAN PANGAN	186	134	320
33	DINAS SOSIAL, PEMBERDAYAAN PEREMPUAN DAN PERLINDUNGAN ANAK	57	68	125
34	STAF AHLI GUBERNUR BALI	2	1	3
35	INSPEKTORAT	49	47	96
36	SATUAN POLISI PAMONG PRAJA	109	10	119
37	SEKRETARIAT DAERAH	3	1	4
38	SEKRETARIAT DPRD	44	13	57
TOTAL		6.098	4.755	10.853

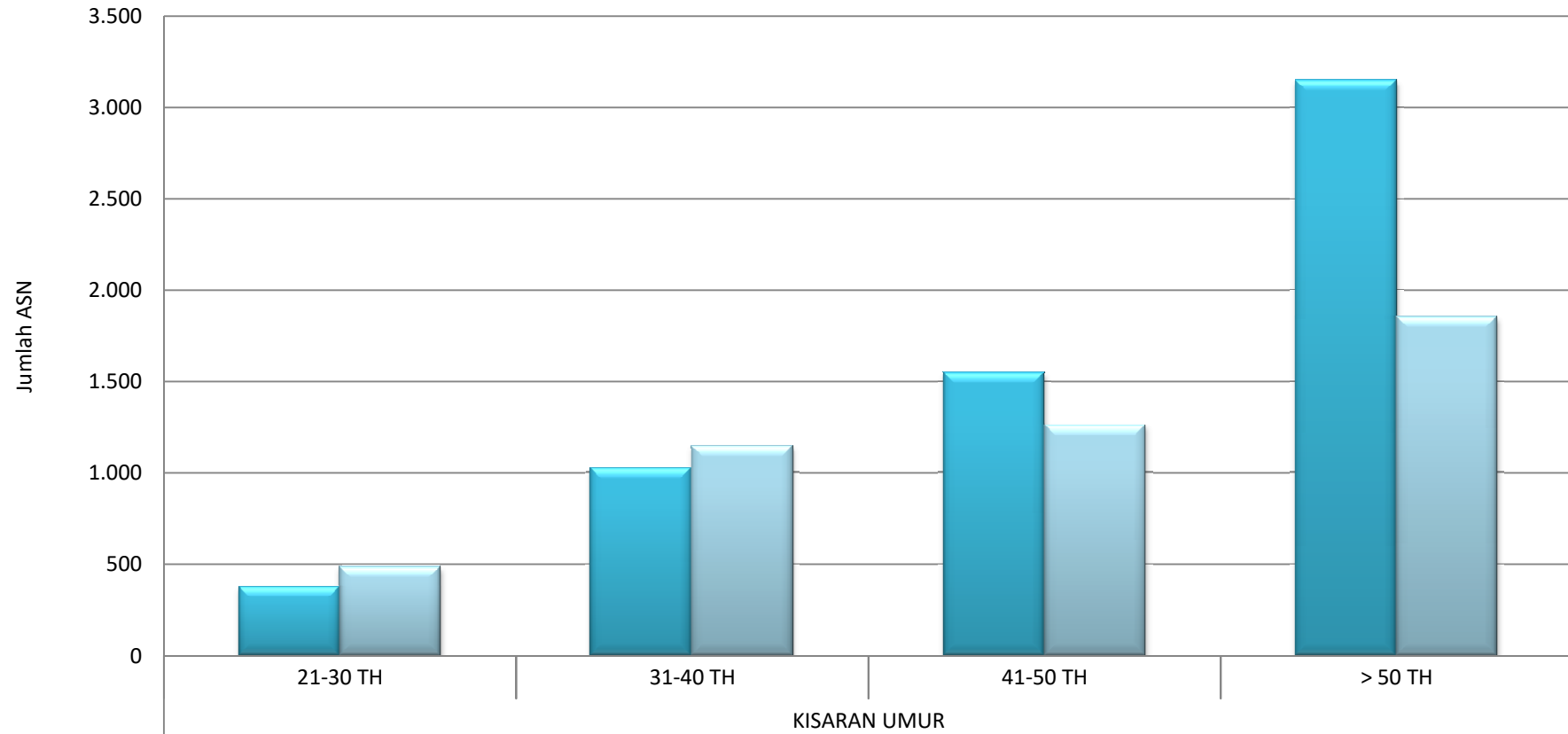
**GRAFIK JUMLAH ASN PROVINSI BALI
BERDASARKAN JENIS KELAMIN
PERIODE JUNI 2020**



**REKAPITULASI JUMLAH APARATUR SIPIL NEGARA DI LINGKUNGAN PEMERINTAH PROVINSI BALI
BERDASARKAN KELOMPOK UMUR DAN JENIS KELAMIN PER UNIT KERJA
PERIODE JUNI 2020**

NO	OPD	KELOMPOK UMUR								JUMLAH
		21-30 TH		31-40 TH		41-50 TH		> 50 TH		
		L	P	L	P	L	P	L	P	
1	BADAN KEPEGAWAIAN DAERAH	20	11	12	6	12	11	5	1	78
2	BADAN KESATUAN BANGSA DAN POLITIK	0	0	1	1	13	6	17	18	56
3	BADAN PENANGGULANGAN BENCANA DAERAH	2	2	11	1	24	5	28	7	80
4	BADAN PENDAPATAN DAERAH	2	3	33	21	108	87	123	93	470
5	BADAN PENGELOLA KEUANGAN DAN ASET DAERAH	20	4	8	13	23	21	21	24	134
6	BADAN PENGEMBANGAN SUMBER DAYA MANUSIA	3	2	2	2	7	7	17	18	58
7	BADAN PENGHUBUNG	0	1	4	3	1	2	7	1	19
8	BADAN PERENCANAAN PEMBANGUNAN DAERAH	2	1	15	4	19	9	9	14	73
9	BADAN RISET DAN INOVASI DAERAH	1	1	6	6	9	9	16	11	59
10	BIRO HUKUM	0	0	4	2	7	10	6	5	34
11	BIRO ORGANISASI	5	0	2	3	7	5	4	7	33
12	BIRO PEMERINTAHAN DAN KESEJAHTERAAN RAKYAT	1	0	6	2	12	4	8	3	36
13	BIRO PENGADAAN BARANG DAN JASA	2	1	13	3	11	2	14	5	51
14	BIRO PEREKONOMIAN DAN ADMINISTRASI PEMBANGUNAN	0	0	3	1	6	5	10	13	38
15	BIRO UMUM DAN PROTOKOL	12	3	6	1	30	16	28	7	103
16	DINAS KEARSIPAN DAN PERPUSTAKAAN	0	1	3	6	8	10	19	29	76
17	DINAS KEBUDAYAAN	1	0	10	7	25	19	36	29	127
18	DINAS KEHUTANAN DAN LINGKUNGAN HIDUP	0	1	16	11	78	25	93	27	251
19	DINAS KELAUTAN DAN PERIKANAN	0	0	11	13	17	17	50	16	124
20	DINAS KESEHATAN	82	207	117	215	107	163	132	116	1139
21	DINAS KETENAGAKERJAAN DAN ENERGI SUMBER DAYA MINERAL	1	0	11	8	29	12	42	26	129
22	DINAS KOMUNIKASI, INFORMATIKA DAN STATISTIK	1	2	12	6	16	9	16	9	71
23	DINAS KOPERASI, USAHA KECIL DAN MENENGAH	0	2	2	1	13	11	19	21	69
24	DINAS PARIWISATA	0	1	4	8	8	13	17	20	71
25	DINAS PEKERJAAN UMUM, PENATAAN RUANG, PERUMAHAN DAN KAWASAN PERMUKIMAN	0	0	21	2	54	11	68	25	181
26	DINAS PEMAJUAN MASYARAKAT ADAT	0	0	5	1	7	12	17	10	52
27	DINAS PEMBERDAYAAN MASYARAKAT, DESA, KEPENDUDUKAN DAN CATATAN SIPIL	7	1	8	2	10	7	17	12	64
28	DINAS PENANAMAN MODAL DAN PELAYANAN TERPADU SATU PINTU	0	1	5	2	12	9	20	22	71
29	DINAS PENDIDIKAN, KEPEMUDAAN DAN OLAH RAGA	197	236	627	750	689	627	1977	1080	6183
30	DINAS PERHUBUNGAN	2	1	6	4	36	16	30	11	106
31	DINAS PERINDUSTRIAN DAN PERDAGANGAN	2	0	2	4	8	19	27	31	93
32	DINAS PERTANIAN DAN KETAHANAN PANGAN	1	1	11	12	36	39	138	82	320
33	DINAS SOSIAL, PEMBERDAYAAN PEREMPUAN DAN PERLINDUNGAN ANAK	0	1	6	5	19	19	32	43	125
34	STAF AHLI GUBERNUR BALI	0	0	0	0	0	1	2	0	3
35	INSPEKTORAT	1	4	9	18	25	14	14	11	96
36	SATUAN POLISI PAMONG PRAJA	1	0	5	2	51	4	52	4	119
37	SEKRETARIAT DAERAH	0	0	0	0	0	0	3	1	4
38	SEKRETARIAT DPRD	9	0	6	2	14	8	15	3	57
TOTAL		375	488	1.023	1.148	1.551	1.264	3.149	1.855	10.853

**GRAFIK JUMLAH ASN PROVINSI BALI
BERDASARKAN KELOMPOK UMUR DAN JENIS KELAMIN
PERIODE JUNI 2020**

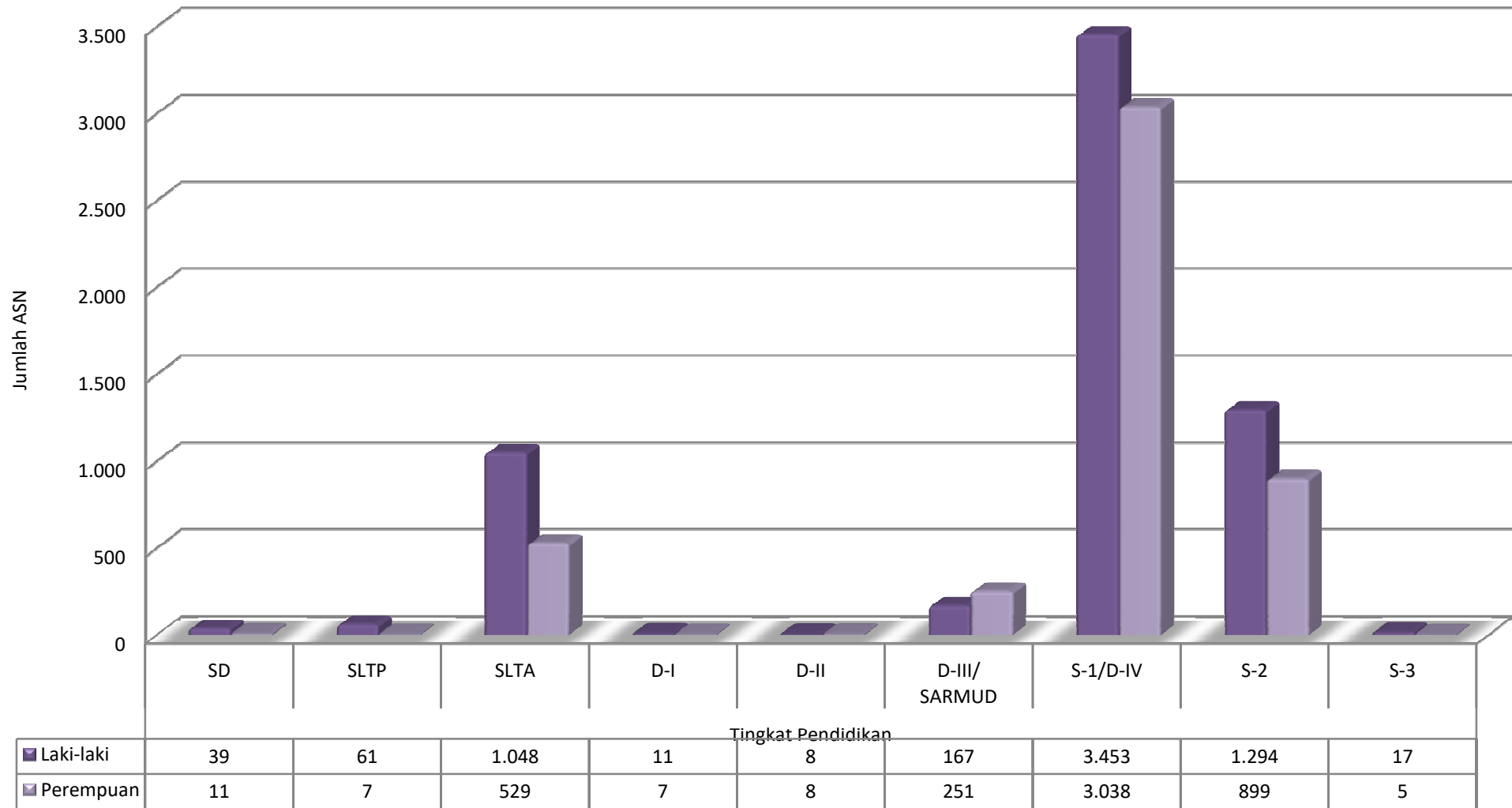


■ Laki-laki	375	1.023	1.551	3.149
■ Perempuan	488	1.148	1.264	1.855

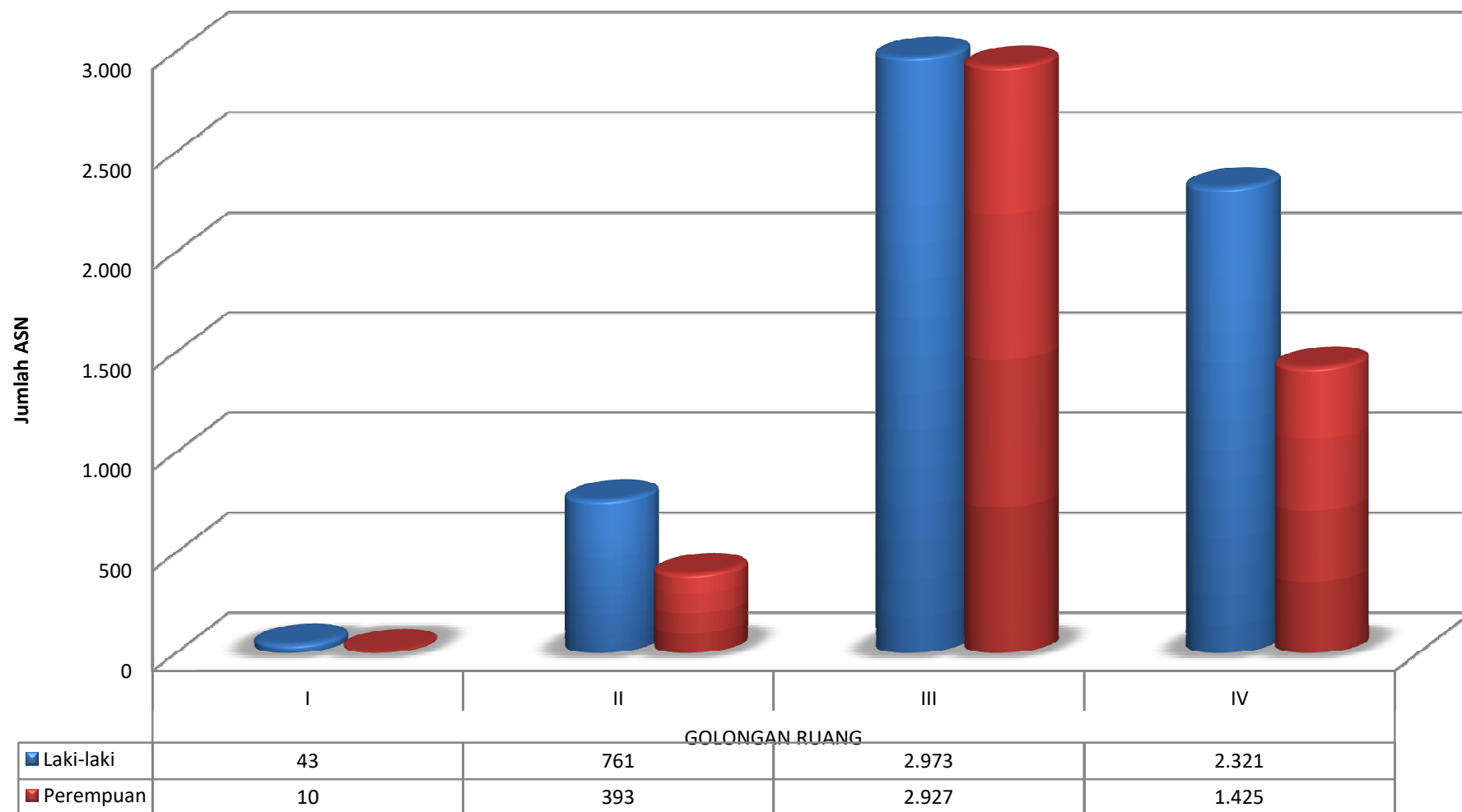
**REKAPITULASI JUMLAH APARATUR SIPIL NEGARA DI LINGKUNGAN PEMERINTAH PROVINSI BALI
BERDASARKAN TINGKAT PENDIDIKAN DAN JENIS KELAMIN PER UNIT KERJA
PERIODE JUNI 2020**

NO	OPD	TINGKAT PENDIDIKAN																JUMLAH			
		SD		SLTP		SLTA		D-I		D-II		D-III/SARMUD		D-IV/S-1		S-2			S-3		
		L	P	L	P	L	P	L	P	L	P	L	P	L	P	L	P		L	P	
1	BADAN KEPEGAWAIAN DAERAH	1				1	1						2		28	20	16	8	1		78
2	BADAN KESATUAN BANGSA DAN POLITIK		1			6	8							1	18	11	7	4			56
3	BADAN PENANGGULANGAN BENCANA DAERAH	1				22	5					2		33	9	7	1				80
4	BADAN PENDAPATAN DAERAH	1				97	55	1		1		10	5	139	121	17	23				470
5	BADAN PENGELOLA KEUANGAN DAN ASET DAERAH					11	8					2	3	30	29	29	22				134
6	BADAN PENGEMBANGAN SUMBER DAYA MANUSIA		1			3	5			1				7	13	15	7	4	2		58
7	BADAN PENGHUBUNG			2		6	1						1	1	3	3	2				19
8	BADAN PERENCANAAN PEMBANGUNAN DAERAH			1		9	6							20	13	15	9				73
9	BADAN RISET DAN INOVASI DAERAH					6	3					1	10	12	12	10	4	1			59
10	BIRO HUKUM					3								9	12	5	5				34
11	BIRO ORGANISASI					4	2							9	7	5	6				33
12	BIRO PEMERINTAHAN DAN KESEJAHTERAAN RAKYAT					6	3							12	5	9	1				36
13	BIRO PENGADAAN BARANG DAN JASA	1				2								21	7	16	4				51
14	BIRO PEREKONOMIAN DAN ADMINISTRASI PEMBANGUNAN					5	6							9	11	5	2				38
15	BIRO UMUM DAN PROTOKOL	4		1		29	7					1		27	16	14	4				103
16	DINAS KEARSIPAN DAN PERPUSTAKAAN			1		11	11			1		3	2	12	19	3	13				76
17	DINAS KEBUDAYAAN	2		2		25	18					3		25	28	14	9	1			127
18	DINAS KEHUTANAN DAN LINGKUNGAN HIDUP	1		6		80	11			1		2	3	78	34	20	15				251
19	DINAS KELAUTAN DAN PERIKANAN	3	1	1		39	7		1				1	29	25	6	11				124
20	DINAS KESEHATAN	5	1	3		71	56	3	4	1		91	192	189	343	74	104	1	1		1139
21	DINAS KETENAGAKERJAAN DAN ENERGI SUMBER DAYA MINERAL			1		13	5			1		4	3	48	29	16	9				129
22	DINAS KOMUNIKASI, INFORMATIKA DAN STATISTIK			4		8	3						3	21	11	12	9				71
23	DINAS KOPERASI, USAHA KECIL DAN MENENGAH	1		2		13	2					1	1	13	21	4	11				69
24	DINAS PARIWISATA			2		11	10					1	2	6	17	9	13				71
25	DINAS PEKERJAAN UMUM, PENATAAN RUANG, PERUMAHAN DAN KAWASAN PERMUKIMAN	1		4		69	8	1				3	1	45	20	20	9				181
26	DINAS PEMAJUAN MASYARAKAT ADAT					6	8							14	9	9	6				52
27	DINAS PEMBERDAYAAN MASYARAKAT, DESA, KEPENDUDUKAN DAN CATATAN SIPIL	1		1		8	6					1		18	12	13	4				64
28	DINAS PENANAMAN MODAL DAN PELAYANAN TERPADU SATU PINTU	1	1			8	4							13	17	15	12				71
29	DINAS PENDIDIKAN, KEPEMUDAAN DAN OLAHRAGA	12	6	16	3	271	181		1	3	2	35	26	2344	1987	803	486	6	1		6183
30	DINAS PERHUBUNGAN			1		25	6			1		1	1	31	19	15	6				106
31	DINAS PERINDUSTRIAN DAN PERDAGANGAN	1			1	13	15			1			1	14	24	11	12				93
32	DINAS PERTANIAN DAN KETAHANAN PANGAN	1		3		59	38	6		2		1	2	93	68	23	24				320
33	DINAS SOSIAL, PEMBERDAYAAN PEREMPUAN DAN PERLINDUNGAN ANAK	1		3	3	26	24		1	1		1	2	18	31	7	7				125
34	STAF AHLI GUBERNUR BALI															2	1				3
35	INSPEKTORAT			1		3	1					1		21	22	23	24				96
36	SATUAN POLISI PAMONG PRAJA	1		2		66	1					2		28	5	10	4				119
37	SEKRETARIAT DAERAH															3	1				4
38	SEKRETARIAT DPRD			4		13	4							20	8	7	1				57
TOTAL		39	11	61	7	1.048	529	11	7	8	8	167	251	3.453	3.038	1.294	899	17	5	10.853	

**GRAFIK JUMLAH ASN PROVINSI BALI
BERDASARKAN TINGKAT PENDIDIKAN DAN JENIS KELAMIN
PERIODE JUNI 2020**



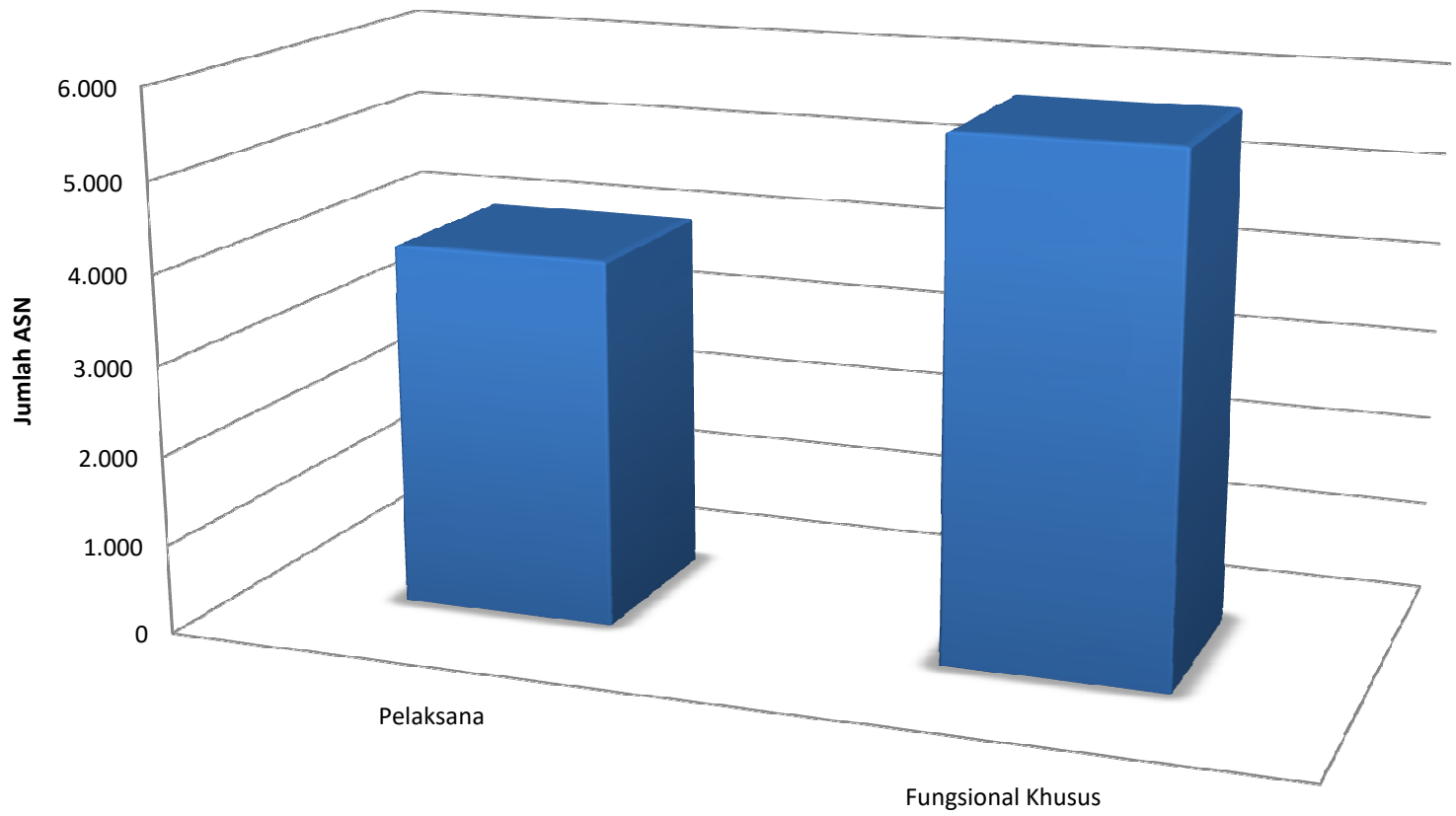
**GRAFIK JUMLAH ASN PROVINSI BALI
BERDASARKAN GOLONGAN RUANG DAN JENIS KELAMIN
PERIODE JUNI 2020**



**REKAPITULASI JUMLAH APARATUR SIPIL NEGARA DI LINGKUNGAN PEMERINTAH PROVINSI BALI
DALAM JABATAN FUNGSIONAL DAN PELAKSANA PER UNIT KERJA
PERIODE JUNI 2020**

NO	OPD	JABATAN		JML
		PELAKSANA	FUNGSIONAL KHUSUS	
1	BADAN KEPEGAWAIAN DAERAH	58	3	61
2	BADAN KESATUAN BANGSA DAN POLITIK	40	0	40
3	BADAN PENANGGULANGAN BENCANA DAERAH	58	4	62
4	BADAN PENDAPATAN DAERAH	412	12	424
5	BADAN PENGELOLA KEUANGAN DAN ASET DAERAH	114	1	115
6	BADAN PENGEMBANGAN SUMBER DAYA MANUSIA	24	19	43
7	BADAN PENGHUBUNG	15	0	15
8	BADAN PERENCANAAN PEMBANGUNAN DAERAH	45	7	52
9	BADAN RISET DAN INOVASI DAERAH	35	4	39
10	BIRO HUKUM	23	0	23
11	BIRO ORGANISASI	21	0	21
12	BIRO PEMERINTAHAN DAN KESEJAHTERAAN RAKYAT	22	1	23
13	BIRO PENGADAAN BARANG DAN JASA	25	13	38
14	BIRO PEREKONOMIAN DAN ADMINISTRASI PEMBANGUNAN	24	1	25
15	BIRO UMUM DAN PROTOKOL	89	1	90
16	DINAS KEARSIPAN DAN PERPUSTAKAAN	29	24	53
17	DINAS KEBUDAYAAN	92	5	97
18	DINAS KEHUTANAN DAN LINGKUNGAN HIDUP	130	77	207
19	DINAS KELAUTAN DAN PERIKANAN	83	6	89
20	DINAS KESEHATAN	608	430	1038
21	DINAS KETENAGAKERJAAN DAN ENERGI SUMBER DAYA MINERAL	46	56	102
22	DINAS KOMUNIKASI, INFORMATIKA DAN STATISTIK	40	8	48
23	DINAS KOPERASI, USAHA KECIL DAN MENENGAH	43	2	45
24	DINAS PARIWISATA	50	0	50
25	DINAS PEKERJAAN UMUM, PENATAAN RUANG, PERUMAHAN DAN KAWASAN PERMUKIMAN	144	0	144
26	DINAS PEMAJUAN MASYARAKAT ADAT	32	0	32
27	DINAS PEMBERDAYAAN MASYARAKAT, DESA, KEPENDUDUKAN DAN CATATAN SIPIL	41	0	41
28	DINAS PENANAMAN MODAL DAN PELAYANAN TERPADU SATU PINTU	35	0	35
29	DINAS PENDIDIKAN, KEPEMUDAAN DAN OLAHRAGA	1190	4837	6027
30	DINAS PERHUBUNGAN	67	2	69
31	DINAS PERINDUSTRIAN DAN PERDAGANGAN	58	8	66
32	DINAS PERTANIAN DAN KETAHANAN PANGAN	193	63	256
33	DINAS SOSIAL, PEMBERDAYAAN PEREMPUAN DAN PERLINDUNGAN ANAK	85	9	94
34	INSPEKTORAT	31	56	87
35	SATUAN POLISI PAMONG PRAJA	37	61	98
36	SEKRETARIAT DPRD	46	1	47
TOTAL JML		4.085	5.711	9.796

**GRAFIK JUMLAH ASN PROVINSI BALI
DALAM JABATAN FUNGSIONAL DAN PELAKSANA
PERIODE JUNI 2020**

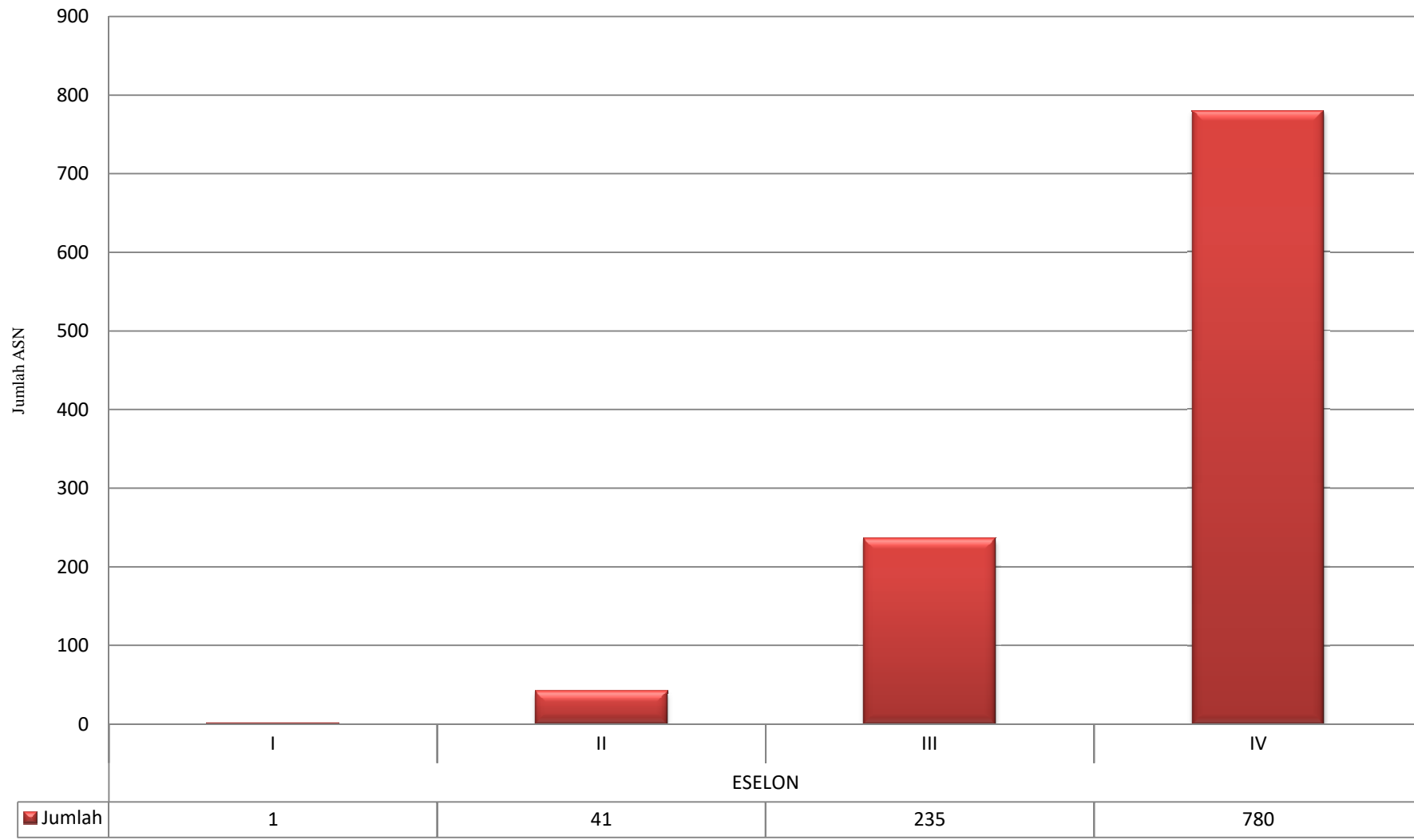


	Pelaksana	Fungsional Khusus
Series1	4.085	5.711

**REKAPITULASI JUMLAH APARATUR SIPIL NEGARA DI LINGKUNGAN PEMERINTAH PROVINSI BALI
BERDASARKAN ESELON PER UNIT KERJA
PERIODE JUNI 2020**

NO	OPD	ESELON				JML
		I	II	III	IV	
1	BADAN KEPEGAWAIAN DAERAH		1	4	12	17
2	BADAN KESATUAN BANGSA DAN POLITIK		1	4	11	16
3	BADAN PENANGGULANGAN BENCANA DAERAH		1	5	12	18
4	BADAN PENDAPATAN DAERAH		1	12	33	46
5	BADAN PENGELOLA KEUANGAN DAN ASET DAERAH		1	4	14	19
6	BADAN PENGEMBANGAN SUMBER DAYA MANUSIA		1	4	10	15
7	BADAN PENGHUBUNG		0	1	3	4
8	BADAN PERENCANAAN PEMBANGUNAN DAERAH		1	5	15	21
9	BADAN RISET DAN INOVASI DAERAH		1	5	14	20
10	BIRO HUKUM		1	3	7	11
11	BIRO ORGANISASI		1	3	8	12
12	BIRO PEMERINTAHAN DAN KESEJAHTERAAN RAKYAT		1	3	9	13
13	BIRO PENGADAAN BARANG DAN JASA		1	3	9	13
14	BIRO PEREKONOMIAN DAN ADMINISTRASI PEMBANGUNAN		1	3	9	13
15	BIRO UMUM DAN PROTOKOL		1	3	9	13
16	DINAS KEARSIPAN DAN PERPUSTAKAAN		1	6	16	23
17	DINAS KEBUDAYAAN		1	7	22	30
18	DINAS KEHUTANAN DAN LINGKUNGAN HIDUP		1	11	32	44
19	DINAS KELAUTAN DAN PERIKANAN		1	8	26	35
20	DINAS KESEHATAN		1	35	65	101
21	DINAS KETENAGAKERJAAN DAN ENERGI SUMBER DAYA MINERAL		1	5	21	27
22	DINAS KOMUNIKASI, INFORMATIKA DAN STATISTIK		1	5	17	23
23	DINAS KOPERASI, USAHA KECIL DAN MENENGAH		1	6	17	24
24	DINAS PARIWISATA		1	5	15	21
25	DINAS PEKERJAAN UMUM, PENATAAN RUANG, PERUMAHAN DAN KAWASAN PERMUKIMAN		1	7	29	37
26	DINAS PEMAJUAN MASYARAKAT ADAT		1	5	14	20
27	DINAS PEMBERDAYAAN MASYARAKAT, DESA, KEPENDUDUKAN DAN CATATAN SIPIL		1	6	16	23
28	DINAS PENANAMAN MODAL DAN PELAYANAN TERPADU SATU PINTU		1	8	27	36
29	DINAS PENDIDIKAN, KEPEMUDAAN DAN OLAHRAGA		1	8	147	156
30	DINAS PERHUBUNGAN		1	9	27	37
31	DINAS PERINDUSTRIAN DAN PERDAGANGAN		1	7	19	27
32	DINAS PERTANIAN DAN KETAHANAN PANGAN		1	15	48	64
33	DINAS SOSIAL, PEMBERDAYAAN PEREMPUAN DAN PERLINDUNGAN ANAK		1	7	23	31
34	STAF AHLI GUBERNUR BALI		3	0	0	3
35	INSPEKTORAT		1	5	3	9
36	SATUAN POLISI PAMONG PRAJA		1	5	15	21
37	SEKRETARIAT DAERAH	1	3	0	0	4
38	SEKRETARIAT DPRD		1	3	6	10
TOTAL JUMLAH		1	41	235	780	1057

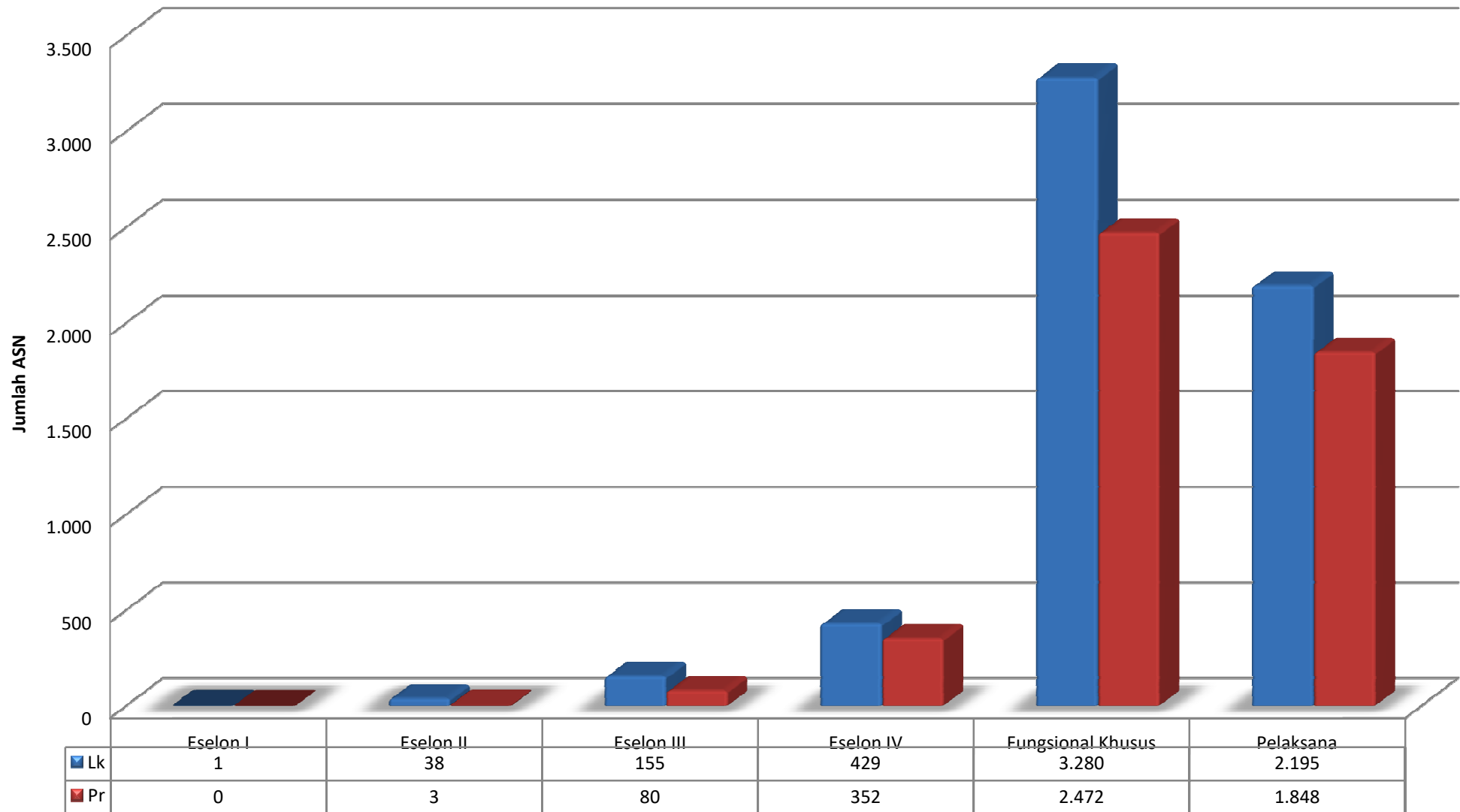
**GRAFIK JUMLAH ASN PROVINSI BALI
BERDASARKAN ESELON
PERIODE JUNI 2020**



**REKAPITULASI JUMLAH APARATUR SIPIL NEGARA DI LINGKUNGAN PEMERINTAH PROVINSI BALI
BERDASARKAN JABATAN DAN JENIS KELAMIN
PERIODE JUNI 2020**

No	Jabatan	Jenis Kelamin		Jml
		Lk	Pr	
1	Eselon I	1	0	1
2	Eselon II	38	3	41
3	Eselon III	155	80	235
4	Eselon IV	429	352	781
5	Fungsional Khusus	3280	2472	5752
6	Pelaksana	2195	1848	4043
Total Jumlah		6098	4755	10853

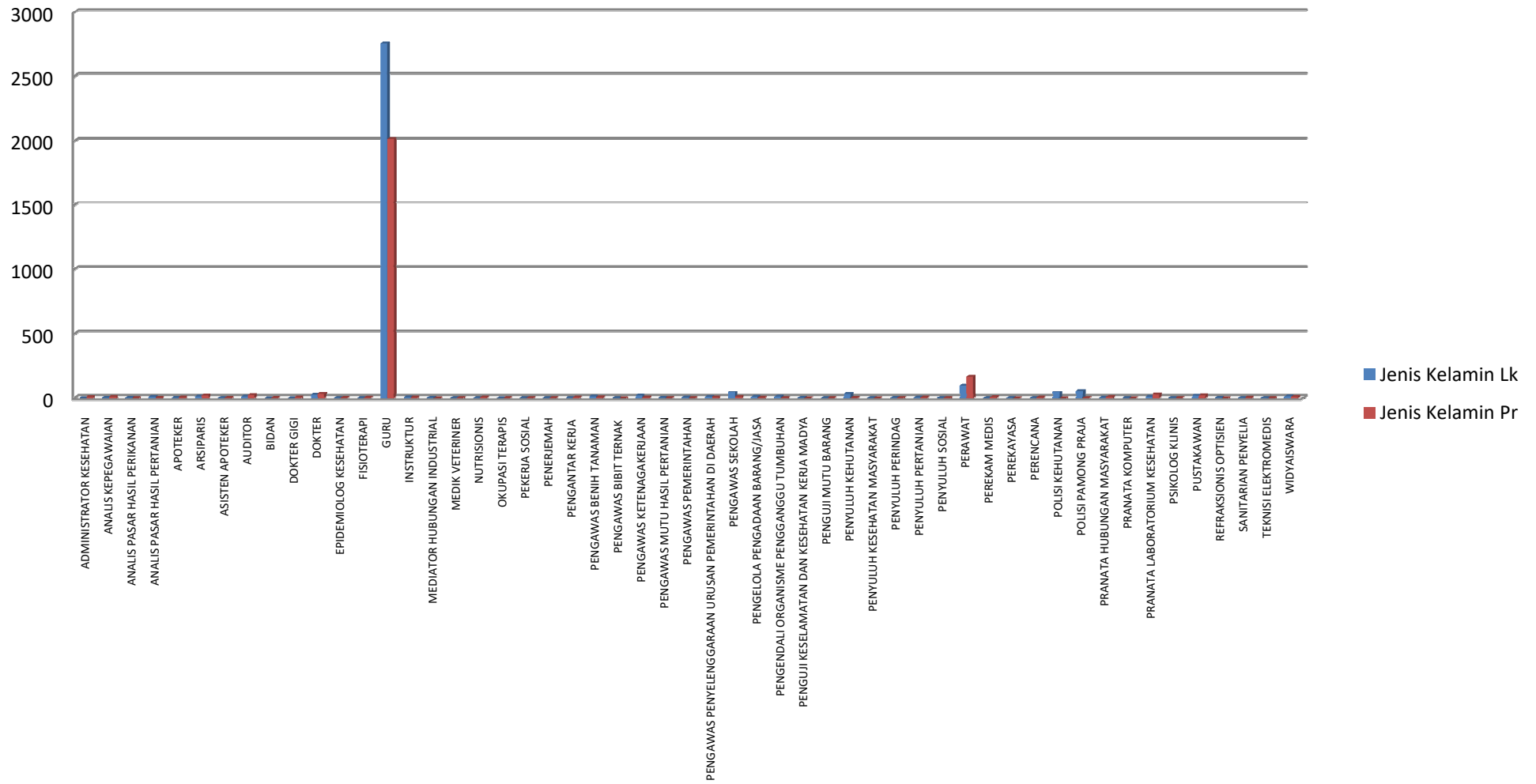
**GRAFIK JUMLAH ASN PROVINSI BALI
BERDASARKAN JABATAN DAN JENIS KELAMIN
PERIODE JUNI 2020**



**REKAPITULASI JUMLAH APARATUR SIPIL NEGARA DI LINGKUNGAN PEMERINTAH PROVINSI BALI
BERDASARKAN JABATAN FUNGSIONAL TERTENTU DAN JENIS KELAMIN
PERIODE JUNI 2020**

No	OPD	Jenis Kelamin		Jml
		Lk	Pr	
1	ADMINISTRATOR KESEHATAN	0	8	8
2	ANALIS KEPEGAWAIAN	3	9	12
3	ANALIS PASAR HASIL PERIKANAN	3	1	4
4	ANALIS PASAR HASIL PERTANIAN	9	3	12
5	APOTEKER	3	5	8
6	ARSIPARIS	12	19	31
7	ASISTEN APOTEKER	2	3	5
8	AUDITOR	12	22	34
9	BIDAN	0	3	3
10	DOKTER GIGI	0	6	6
11	DOKTER	24	30	54
12	EPIDEMIOLOG KESEHATAN	2	3	5
13	FISIOTERAPI	1	4	5
14	GURU	2755	2015	4770
15	INSTRUKTUR	7	5	12
16	MEDIATOR HUBUNGAN INDUSTRIAL	3	0	3
17	MEDIK VETERINER	1	2	3
18	NUTRISIONIS	2	6	8
19	OKUPASI TERAPIS	0	1	1
20	PEKERJA SOSIAL	1	2	3
21	PENERJEMAH	1	2	3
22	PENGANTAR KERJA	2	6	8
23	PENGAWAS BENIH TANAMAN	12	7	19
24	PENGAWAS BIBIT TERNAK	1	0	1
25	PENGAWAS KETENAGAKERJAAN	19	5	24
26	PENGAWAS MUTU HASIL PERTANIAN	3	1	4
27	PENGAWAS PEMERINTAHAN	5	1	6
28	PENGAWAS PENYELENGGARAAN URUSAN PEMERINTAHAN DI DAERAH	10	6	16
29	PENGAWAS SEKOLAH	43	9	52
30	PENGELOLA PENGADAAN BARANG/JASA	11	4	15
31	PENGENDALI ORGANISME PENGGANGGU TUMBUHAN	12	2	14
32	PENGUJI KESELAMATAN DAN KESEHATAN KERJA MADYA	3	0	3
33	PENGUJI MUTU BARANG	1	1	2
34	PENYULUH KEHUTANAN	29	3	32
35	PENYULUH KESEHATAN MASYARAKAT	1	0	1
36	PENYULUH PERINDAG	3	2	5
37	PENYULUH PERTANIAN	5	5	10
38	PENYULUH SOSIAL	1	2	3
39	PERAWAT	96	162	258
40	PEREKAM MEDIS	1	8	9
41	PEREKAYASA	2	0	2
42	PERENCANA	2	5	7
43	POLISI KEHUTANAN	44	0	44
44	POLISI PAMONG PRAJA	59	1	60
45	PRANATA HUBUNGAN MASYARAKAT	4	9	13
46	PRANATA KOMPUTER	1	0	1
47	PRANATA LABORATORIUM KESEHATAN	11	26	37
48	PSIKOLOG KLINIS	1	1	2
49	PUSTAKAWAN	18	20	38
50	REFRAKSIONIS OPTISIEN	3	0	3
51	SANITARIAN PENYELIA	2	4	6
52	TEKNISI ELEKTROMEDIS	2	1	3
53	WIDYAISWARA	13	10	23
TOTAL		3.261	2.450	5.711

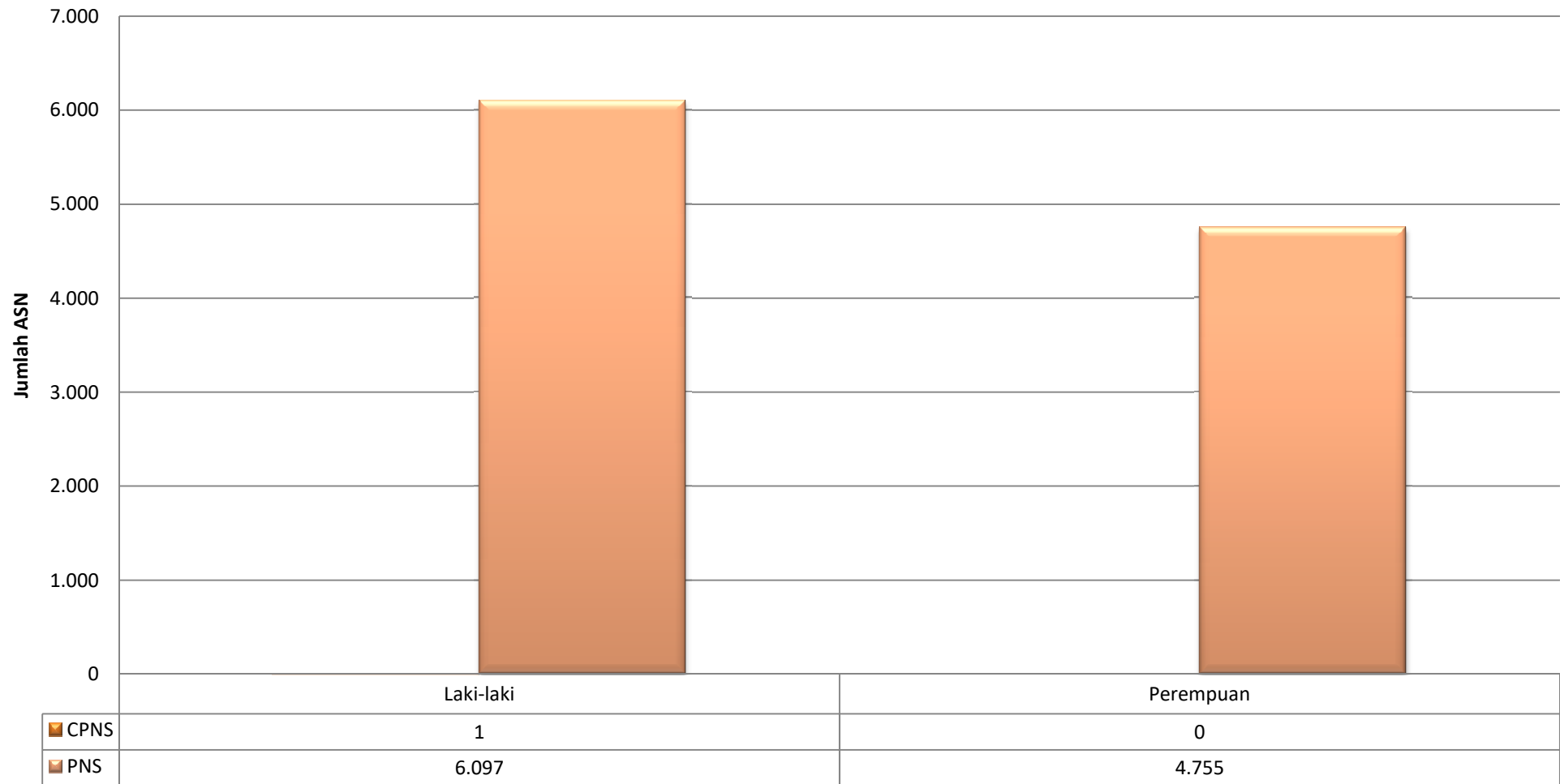
**GRAFIK JUMLAH ASN PROVINSI BALI
BERDASARKAN JABATAN FUNSIONAL TERTENTU DAN JENIS KELAMIN
PERIODE JUNI 2020**



**REKAPITULASI JUMLAH APARATUR SIPIL NEGARA DI LINGKUNGAN PEMERINTAH PROVINSI BALI
BERDASARKAN STATUS PEGAWAI DAN JENIS KELAMIN
PERIODE JUNI 2020**

No	Status Pegawaiian	Jenis Kelamin		Jml
		L	P	
1	CPNS	1	0	1
2	PNS	6.097	4.755	10.852
JUMLAH TOTAL		6.098	4.755	10.853

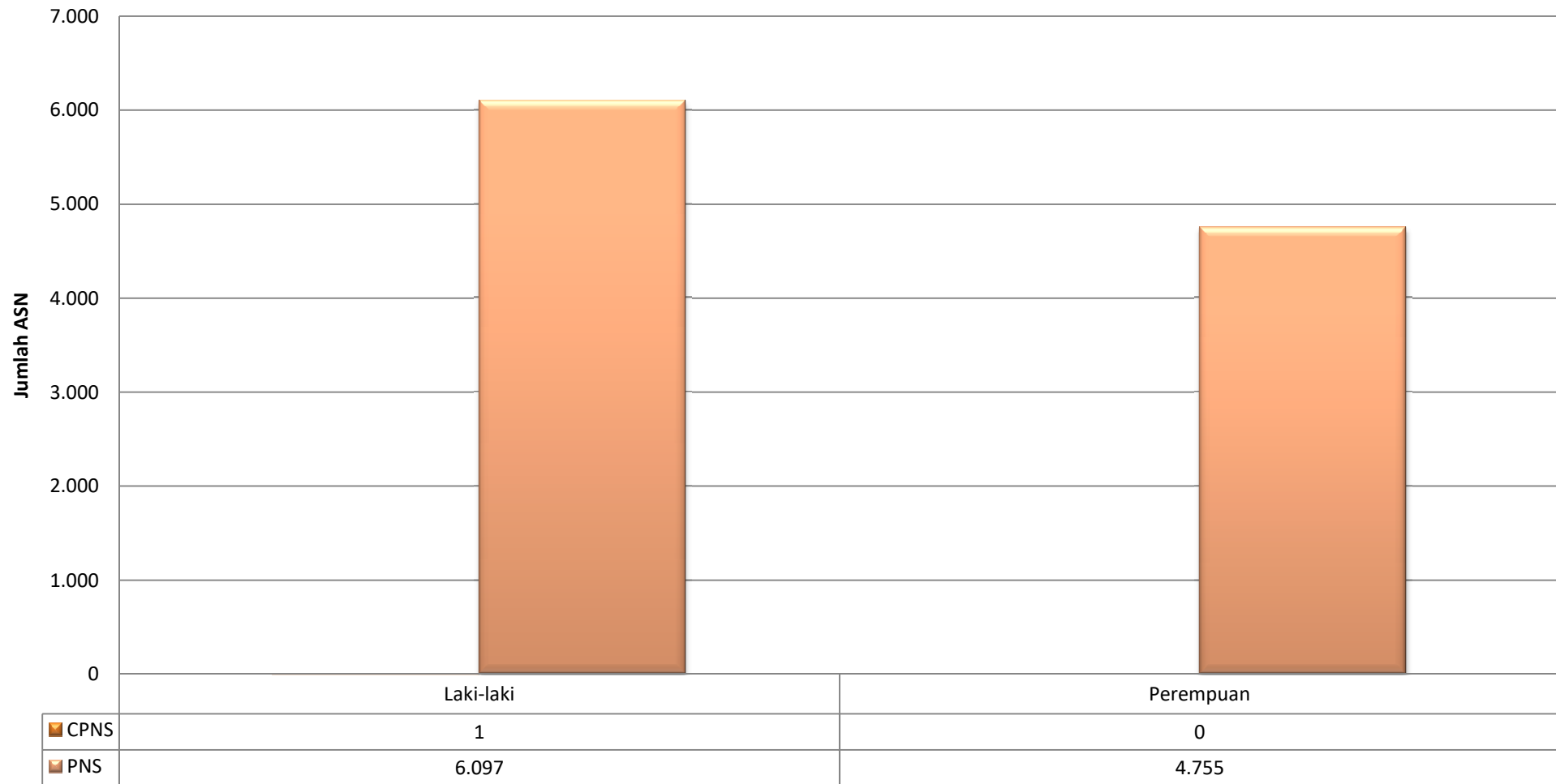
**GRAFIK JUMLAH ASN PROVINSI BALI
BERDASARKAN STATUS PEGAWAI DAN JENIS KELAMIN
PERIODE JUNI 2020**



**REKAPITULASI JUMLAH APARATUR SIPIL NEGARA DI LINGKUNGAN PEMERINTAH PROVINSI BALI
BERDASARKAN MASA KERJA DAN JENIS KELAMIN
PERIODE JUNI 2020**

No	Masa Kerja	Jenis Kelamin		Jumlah
		L	P	
1	1 Tahun	305	465	770
2	2 Tahun	1	2	3
3	3 Tahun	16	4	20
4	4 Tahun	31	9	40
5	5 Tahun	121	132	253
6	6 Tahun	158	124	282
7	7 Tahun	37	34	71
8	8 Tahun	17	4	21
9	9 Tahun	231	209	440
10	10 Tahun	332	352	684
11	11 Tahun	402	408	810
12	12 Tahun	285	190	475
13	13 Tahun	378	249	627
14	14 Tahun	355	316	671
15	15 Tahun	171	148	319
16	16 Tahun	51	34	85
17	17 Tahun	53	29	82
18	18 Tahun	0	4	4
19	19 Tahun	37	38	75
20	20 Tahun	104	79	183
21	21 Tahun	98	57	155
22	22 Tahun	262	124	386
23	23 Tahun	159	82	241
24	24 Tahun	126	71	197
25	25 Tahun	86	56	142
26	26 Tahun	122	108	230
27	27 Tahun	153	134	287
28	28 Tahun	182	123	305
29	29 Tahun	202	137	339
30	30 Tahun	267	158	425
31	31 Tahun	256	200	456
32	32 Tahun	214	110	324
33	33 Tahun	238	160	398
34	34 Tahun	268	187	455
35	35 Tahun	123	102	225
36	36 Tahun	78	39	117
37	37 Tahun	105	47	152
38	38 Tahun	52	21	73
39	39 Tahun	21	9	30
40	40 Tahun	1	0	1
Total Jumlah		6.098	4.755	10.853

**GRAFIK JUMLAH ASN PROVINSI BALI
BERDASARKAN STATUS PEGAWAI DAN JENIS KELAMIN
PERIODE JUNI 2020**



**REKAPITULASI JUMLAH APARATUR SIPIL NEGARA DI LINGKUNGAN PEMERINTAH PROVINSI BALI
BERDASARKAN LOKASI KERJA DAN JENIS KELAMIN
PERIODE JUNI 2020**

NO	OPD	JENIS KELAMIN		JML
		Lk	Pr	
1	BADAN KEPEGAWAIAN DAERAH	49	29	78
2	BADAN KESATUAN BANGSA DAN POLITIK	31	25	56
3	BADAN PENANGGULANGAN BENCANA DAERAH	65	15	80
4	BADAN PENDAPATAN DAERAH	266	204	470
5	BADAN PENGELOLA KEUANGAN DAN ASET DAERAH	72	62	134
6	BADAN PENGEMBANGAN SUMBER DAYA MANUSIA	29	29	58
7	BADAN PENGHUBUNG	12	7	19
8	BADAN PERENCANAAN PEMBANGUNAN DAERAH	45	28	73
9	BADAN RISET DAN INOVASI DAERAH	32	27	59
10	BIRO HUKUM	17	17	34
11	BIRO ORGANISASI	18	15	33
12	BIRO PEMERINTAHAN DAN KESEJAHTERAAN RAKYAT	27	9	36
13	BIRO PENGADAAN BARANG DAN JASA	40	11	51
14	BIRO PEREKONOMIAN DAN ADMINISTRASI PEMBANGUNAN	19	19	38
15	BIRO UMUM DAN PROTOKOL	76	27	103
16	DINAS KEARSIPAN DAN PERPUSTAKAAN	30	46	76
17	DINAS KEBUDAYAAN	72	55	127
18	DINAS KEHUTANAN DAN LINGKUNGAN HIDUP	187	64	251
19	DINAS KELAUTAN DAN PERIKANAN	78	46	124
20	DINAS KESEHATAN	438	701	1139
21	DINAS KETENAGAKERJAAN DAN ENERGI SUMBER DAYA MINERAL	83	46	129
22	DINAS KOMUNIKASI, INFORMATIKA DAN STATISTIK	45	26	71
23	DINAS KOPERASI, USAHA KECIL DAN MENENGAH	34	35	69
24	DINAS PARIWISATA	29	42	71
25	DINAS PEKERJAAN UMUM, PENATAAN RUANG, PERUMAHAN DAN KAWASAN PERMUKIMAN	143	38	181
26	DINAS PEMAJUAN MASYARAKAT ADAT	29	23	52
27	DINAS PEMBERDAYAAN MASYARAKAT, DESA, KEPENDUDUKAN DAN CATATAN SIPIL	42	22	64
28	DINAS PENANAMAN MODAL DAN PELAYANAN TERPADU SATU PINTU	37	34	71
29	DINAS PENDIDIKAN, KEMUDAAN DAN OLAHRAGA	3490	2693	6183
30	DINAS PERHUBUNGAN	74	32	106
31	DINAS PERINDUSTRIAN DAN PERDAGANGAN	39	54	93
32	DINAS PERTANIAN DAN KETAHANAN PANGAN	186	134	320
33	DINAS SOSIAL, PEMBERDAYAAN PEREMPUAN DAN PERLINDUNGAN ANAK	57	68	125
34	STAF AHLI GUBERNUR BALI	2	1	3
35	INSPEKTORAT	49	47	96
36	SATUAN POLISI PAMONG PRAJA	109	10	119
37	SEKRETARIAT DAERAH	3	1	4
38	SEKRETARIAT DPRD	44	13	57
TOTAL		6098	4755	10853

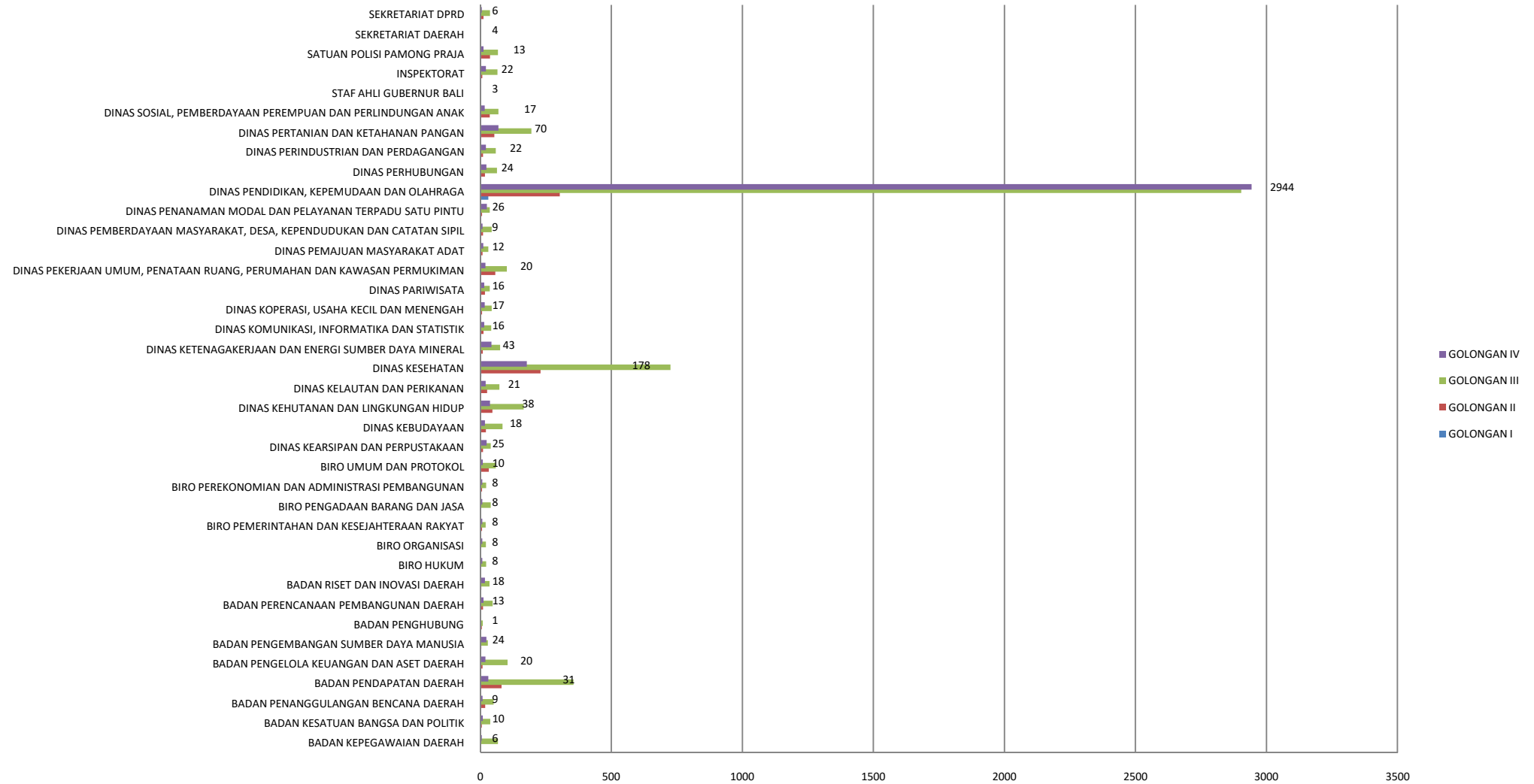
**GRAFIK JUMLAH ASN PROVINSI BALI
BERDASARKAN LOKASI KERJA DAN JENIS KELAMIN
PERIODE JUNI 2020**



**REKAPITULASI JUMLAH APARATUR SIPIL NEGARA DI LINGKUNGAN PEMERINTAH PROVINSI BALI
BERDASARKAN INSTANSI DAN GOLONGAN RUANG
PERIODE JUNI 2020**

NO	OPD	GOLONGAN																	JML
		I/a	I/b	I/c	I/d	II/a	II/b	II/c	II/d	III/a	III/b	III/c	III/d	IV/a	IV/b	IV/c	IV/d	IV/e	
1	BADAN KEPEGAWAIAN DAERAH			1			1	1	1	19	16	20	13	2	3		1		78
2	BADAN KESATUAN BANGSA DAN POLITIK		1				2	1	3	5	10	11	13	5	4		1		56
3	BADAN PENANGGULANGAN BENCANA DAERAH				1		4	6	9	6	16	7	22	6	2	1			80
4	BADAN PENDAPATAN DAERAH		1			2	6	35	39	60	92	106	98	24	6		1		470
5	BADAN PENGELOLA KEUANGAN DAN ASET DAERAH						2	1	6	9	42	28	26	14	5		1		134
6	BADAN PENGEMBANGAN SUMBER DAYA MANUSIA					1		4		3	10	4	12	4	10	4	5	1	58
7	BADAN PENGHUBUNG				2		2	3	1	2	2	3	3	1					19
8	BADAN PERENCANAAN PEMBANGUNAN DAERAH			1			1	5	5	4	8	20	16	7	5	1			73
9	BADAN RISET DAN INOVASI DAERAH						1	2	2	5	5	15	11	14	2	1	1		59
10	BIRO HUKUM							2	1	3	5	9	6	6	2				34
11	BIRO ORGANISASI						1	2		5	7	3	7	4	4				33
12	BIRO PEMERINTAHAN DAN KESEJAHTERAAN RAKYAT							5	2	4	5	4	8	4	3	1			36
13	BIRO PENGADAAN BARANG DAN JASA			1			1	1		3	7	13	17	4	3	1			51
14	BIRO PEREKONOMIAN DAN ADMINISTRASI PEMBANGUNAN					1		2	4	5	2	6	10	5	3				38
15	BIRO UMUM DAN PROTOKOL					4	8	13	8	14	22	11	13	6	3	1			103
16	DINAS KEARSIPAN DAN PERPUSTAKAAN					1	2	6	2	3	9	10	18	12	9	1	3		76
17	DINAS KEBUDAYAAN				2	1	2	4	15	20	24	14	27	10	8				127
18	DINAS KEHUTANAN DAN LINGKUNGAN HIDUP					1	3	18	25	28	49	32	57	24	14				251
19	DINAS KELAUTAN DAN PERIKANAN				3	3	2	6	16	8	25	17	23	16	4	1			124
20	DINAS KESEHATAN			4	1	6	6	150	68	181	212	145	188	126	39	10	3		1139
21	DINAS KETENAGAKERJAAN DAN ENERGI SUMBER DAYA MINERAL							3	7	6	21	19	30	22	14	7			129
22	DINAS KOMUNIKASI, INFORMATIKA DAN STATISTIK					2	2	4	5	6	9	13	14	10	6				71
23	DINAS KOPERASI, USAHA KECIL DAN MENENGAH			1			1	5	1	12	13	6	13	12	4	1			69
24	DINAS PARIWISATA					1	2	6	9	4	11	10	12	10	5		1		71
25	DINAS PEKERJAAN UMUM, PENATAAN RUANG, PERUMAHAN DAN KAWASAN PERMUKIMAN				1		11	20	27	17	27	32	26	13	6		1		181
26	DINAS PEMAJUAN MASYARAKAT ADAT							3	6	6	4	3	18	6	6				52
27	DINAS PEMBERDAYAAN MASYARAKAT, DESA, KEPENDUDUKAN DAN CATATAN SIPIL					2	3	3	3	3	19	8	14	3	5	1			64
28	DINAS PENANAMAN MODAL DAN PELAYANAN TERPADU SATU PINTU			1		1	2	4		8	8	8	13	19	6	1			71
29	DINAS PENDIDIKAN, KEMUDAAN DAN OLAHRAGA	2	7	2	20	12	146	101	45	653	655	770	826	1519	1352	70	3		6183
30	DINAS PERHUBUNGAN					3	5	7	3	11	17	18	18	17	6	1			106
31	DINAS PERINDUSTRIAN DAN PERDAGANGAN					1		7	3	8	23	9	20	14	7	1			93
32	DINAS PERTANIAN DAN KETAHANAN PANGAN					3	3	18	30	25	67	29	75	37	25	6	1	1	320
33	DINAS SOSIAL, PEMBERDAYAAN PEREMPUAN DAN PERLINDUNGAN ANAK				1	3	1	19	14	2	23	8	37	9	7	1			125
34	STAF AHLI GUBERNUR BALI																2	1	3
35	INSPEKTORAT							5	3	5	22	24	15	8	9	4	1		96
36	SATUAN POLISI PAMONG PRAJA					1	2	7	28	17	32	7	12	7	6				119
37	SEKRETARIAT DAERAH															2	2		4
38	SEKRETARIAT DPRD					2	3	2	6	10	13	10	5	3	3				57
TOTAL JML		2	9	11	31	51	225	481	397	1180	1532	1452	1736	2003	1596	119	26	2	10853

**GRAFIK JUMLAH ASN PROVINSI BALI
BERDASARKAN INSTANSI DAN GOLONGAN
PERIODE JUNI 2020**



**KEPALA BADAN,
KETUT LIHADNYANA
NIP. 19650601 199203 1 001**